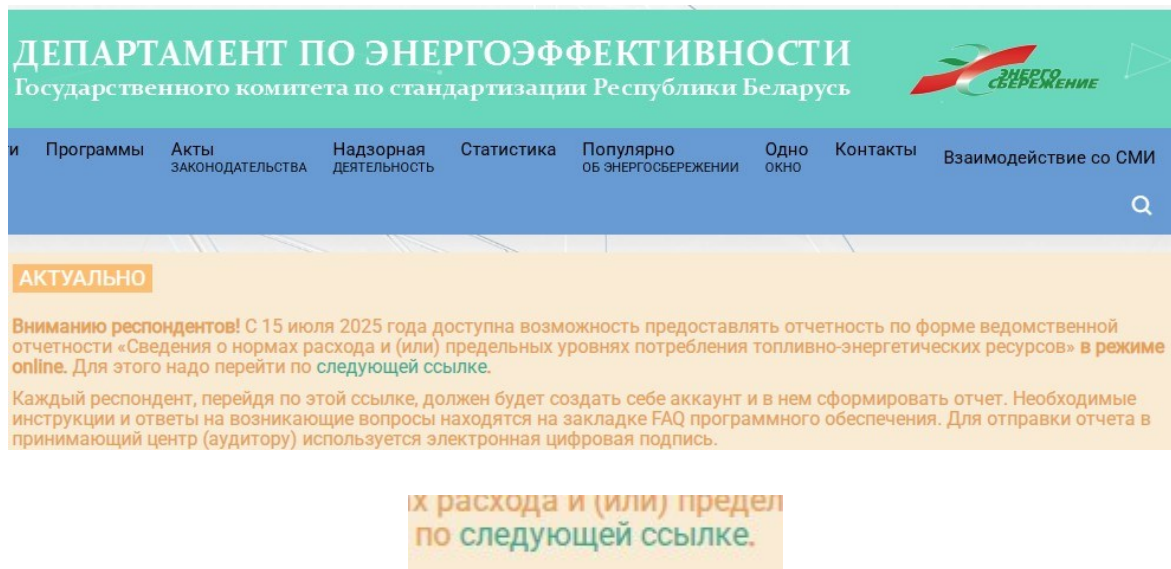


## Как зарегистрироваться ГИС РИАС «Энергосбережение»



Каждый респондент, перейдя по этой ссылке, должен будет создать себе аккаунт и в нем сформировать отчет. Необходимые инструкции и ответы на возникающие вопросы находятся на закладке **FAQ** программного обеспечения.



## Как зарегистрироваться юридическому лицу?

Находясь на главной странице, для регистрации необходимо перейти по клавише «Зарегистрироваться», для перенаправления на страницу создания учетной записи (см. рисунок 1).

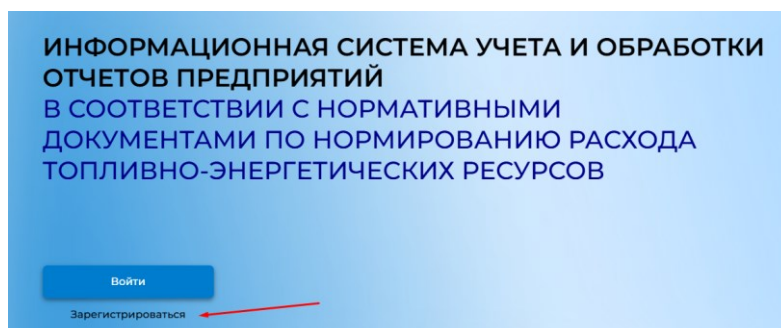


Рисунок 1 - Клавиша

«Зарегистрироваться»

В форме регистрации потребуется ввести:

- **Электронная почта**
- **Пароль**
- **Подтверждение пароля**

- На **один адрес** электронной почты можно создать только **один аккаунт**. Также необходимо принять условия пользовательского соглашения (см. рисунок 2).

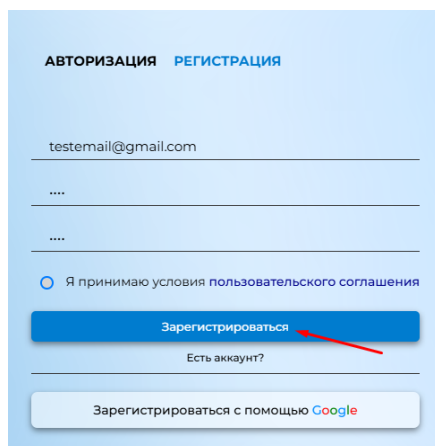


Рисунок 2 - Форма регистрации

После успешного заполнения данных и клика на клавишу **«Зарегистрироваться»**, пользователь должен подтвердить ранее указанную электронную почту, путем ввода проверочного кода (отправленного на почту) (см. рисунок 3).

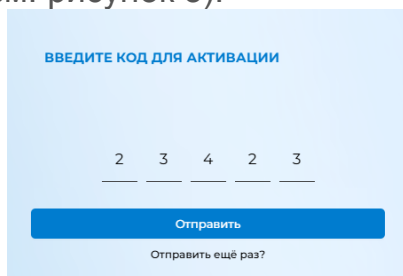


Рисунок 3 - Ввод проверочного кода

В случае необходимости отправить код ещё раз, можно воспользоваться клавишей **«Отправить ещё раз»**. После успешной проверки электронной почты пользователь будет переведен на страницу авторизации где можно будет авторизоваться в только что созданную учетную запись (см. рисунок 4).

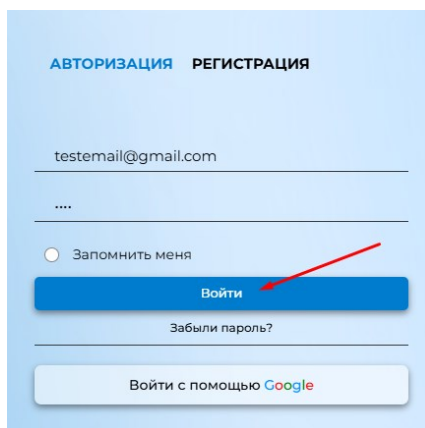


Рисунок 4 – Авторизация

**Для отправки отчета в принимающий центр (аудитору) используется электронная цифровая подпись!!!!**

Контактный телефон техподдержки +375 17 365 04 33